

## Укладка на гладкие поверхности



Рекомендуемый инструмент: пузырьковый уровень, щетка, пластиковый шпатель и кельма, рулетка, безопасный нож.




Хорошо очистите поверхность. Она должна быть свободной от мусора, масел и влаги.



Чистый верстак обеспечит удобство для разделки рулона ALLPROTECT.



Удалите упаковку с рулона ALLPROTECT и отмерьте нужную вам длину.



Отмеряя материал, делайте пометки на его нижней липкой стороне.




Показано, как длинный уровень и безопасный нож помогают ровной обрезке.



Эта модель безопасного ножа ускоряет работу и полностью исключает повреждение поверхности, которую вы хотите защитить.



Рекомендуется предварительно тестировать прилипание на каждом типе поверхности. Укладывайте покрытие липким полиэтиленом вниз. Направление - любое.



Разглаживайте прилагая достаточное давление, чтобы удалить воздушные пузыри и достичь максимальной адгезии.


## Укладка на гладкие поверхности



Наилучшую влагозащиту покрытие обеспечит при укладке с перехлёстом 10см. На спусках, верхнее полотно кладите поверх нижнего.




ALLPROTECT можно стыковать и без перехлёста;



но тогда, для придания покрытию влагозащиты и улучшения стыковки, потребуется липкая лента.



Снимая ALLPROTECT для повторного использования скатывайте его рулонами клейкой стороной внутрь.



Снимая маленькие полоски соединяйте их клейкими сторонами и совмещайте края.




Счистив с них грязь, скатайте их вместе для хранения под новое использование.



«МЫ ЗАЩИЩАЕМ ТО, ЧТО ЦЕННО ДЛЯ ВАС»

## Укладка на гладкие поверхности



В коридорах или **на больших участках** укладывайте по методу "a" и "b".



ALLPROTECT незаменим для вертикальных поверхностей, в условиях механических воздействий, и долго не теряет свойств в качестве временной защиты от грязи стандартных поверхностей и стройдеталей.

Защитное покрытие можно чистить пылесосом. А при его снятии не остаётся никаких следов.



«МЫ ЗАЩИЩАЕМ ТО, ЧТО ЦЕННО ДЛЯ ВАС»

FRITZ LANDOLT AG | Bahnhofstrasse 35 | CH-8752 Näfels | SWITZERLAND  
tel +41 (0)55 618 51 00 | info@landolt.com | [www.landolt.com](http://www.landolt.com)